

# BOLETIM EPIDEMIOLÓGICO SÍFILIS

Nº

02

Gerência

Gerência Executiva de Vigilância em Saúde

Gerência operacional

Gerência Operacional de Condições  
Crônicas e IST

Núcleo

Núcleo de IST/Aids

## **Assunto: Atualização Epidemiológica da Sífilis na Paraíba.**

Sífilis é uma infecção bacteriana sistêmica, crônica, passível de cura e exclusiva do ser humano, não tratada evolui para estágios de gravidade, podendo acometer diversos órgãos e sistema do corpo humano. Na gestação, a sífilis pode apresentar consequências severas, como abortamento, prematuridade, natimortalidade, manifestações congênitas precoces ou tardias e/ ou morte do recém-nascido. Em essência, o conteúdo do Boletim Epidemiológico busca trazer uma análise para reflexão sobre algumas das principais características da epidemiologia da sífilis no estado, com destaque para as pessoas acometidas pela doença nas regiões de saúde do estado.

### **DEFINIÇÃO DE CASO**

#### **Sífilis Adquirida:**

**Situação 1:** Indivíduo assintomático, com teste não treponêmico reagente com qualquer titulação e teste treponêmico reagente.

**Situação 2:** Indivíduos sintomáticos para sífilis, com pelo menos um teste reagente-treponêmico ou não treponêmico com qualquer titulação.

#### **Sífilis em Gestante:**

**Situação 1:** Mulher assintomática para sífilis, que durante o pré-natal, parto e/ou puerpério apresente pelo menos um teste reagente-treponêmico ou não treponêmico com qualquer titulação e sem registro de tratamento prévio.

**Situação 2:** Mulher sintomática para sífilis, que durante o pré-natal, parto e/ou puerpério apresente pelo menos um teste reagente-treponêmico ou não treponêmico com qualquer titulação.

**Situação 3:** Mulher que durante o pré-natal, parto e/ou puerpério apresente teste não treponêmico e teste treponêmico reagente, independente da sintomatologia da sífilis e sem história de tratamento prévio.

#### **Sífilis Congênita:**

**Situação 1:** Todo recém-nascido, natimorto ou aborto de mulher com sífilis não tratada ou tratada de forma não adequada.

**Situação 2:** Toda criança com menos de 13 anos de idade com pelo menos uma das seguintes situações: - Manifestação clínica, alteração líquórica ou radiológica de sífilis

congênita e teste não treponêmico reagente; - Títulos de teste não treponêmicos do lactente maiores do que o da mãe, em pelo menos duas diluições de amostras de sangue periférico, coletas simultaneamente no momento do parto; - Títulos de testes não treponêmicos ascendentes em pelo menos duas diluições no seguimento da criança exposta; - Títulos de testes não treponêmicos ainda reagentes após 6 meses de idade, em crianças adequadamente tratadas no período neonatal; - Testes treponêmicos reagentes após 18 meses de idade sem diagnóstico prévio de sífilis congênita.

### **Tratamento adequado:**

Tratamento completo para o estágio clínico da sífilis com penicilina benzatina, e INICIADO até 30 dias antes do parto. Gestantes que não se enquadrarem nesses critérios serão consideradas como tratadas de forma inadequada. Para fins de definição de caso, não considera tratamento da parceria sexual da mãe. Com base em evidências e protocolos internacionais em julho com o Ministério da Saúde atualizou a recomendação quanto ao intervalo entre as doses de penicilina para o tratamento das gestantes, "o ideal é que as doses sejam aplicadas a cada sete dias, conforme apontado no Protocolo Clínico e Diretrizes Terapêuticas para Prevenção da Transmissão Vertical do HIV, Sífilis e Hepatites Virais de 2020. Todavia, há evidências suficiente sobre o intervalo de nove dias com a mesma eficácia para o tratamento. Caso alguma dose seja perdida ou o intervalo entre elas ultrapasse os nove dias, o esquema deve ser reiniciado".

### **CENÁRIO EPIDEMIOLÓGICO**

Na Paraíba, no mês de Janeiro de 2024, foram 143 notificações de sífilis adquirida (taxa 3,5/100.000 habitantes); 42 casos de sífilis em gestante (taxa 17,7/1.000 nascidos vivos) e 21 casos de sífilis congênita (taxa de 8,8/1.000 nascidos vivos). Na tabela abaixo observa-se uma tendência de aumento das notificações de sífilis adquirida e redução da sífilis em gestante e congênita.

Tabela 1: Casos de Sífilis em Gestante, Congênita e Adquirida, por ano de diagnóstico. Paraíba, 2020 a 2024\*.

Casos de Sífilis em Gestante, Congênita e Adquirida por ano de diagnóstico no Estado da Paraíba			
ANO	GESTANTE	CONGÊNITA	ADQUIRIDA
2020	843	354	992
2021	1055	441	1335
2022	969	386	1551
2023	952	321	1712
2024	42	21	143

Fonte: Sinan, atualizado em 05/02/2024. Dados sujeito a alteração.

Tabela 2: Taxa de detecção de sífilis em gestante e taxa de incidência de sífilis congênita (por 1.000 nascidos vivos), taxa de detecção de sífilis adquirida (por 100.000 habitantes), segundo ano de diagnóstico. Paraíba, 2020 a 2024\*

Taxa de Sífilis em Gestante, Congênita e Adquirida por ano de diagnóstico no Estado da Paraíba			
ANO	Taxa de detecção Sífilis Gestante	Taxa de incidência de Sífilis Congênita	Taxa de detecção de Sífilis Adquirida
2020	15,0	6,3	24,6
2021	18,8	7,9	32,9
2022	19,0	7,6	38,2
2023	18,6	6,3	42,2
2024	17,7	8,8	3,5

Fonte: Sinan, atualizado em 05/02/2024. Dados sujeito a alteração.

No quesito raça/cor, observou-se que o maior percentual está entre pessoas pardas com 75,9%, seguidas de pessoas brancas 11,5% e pretas com 6,4% registradas. Em relação à escolaridade observa-se que 29,7% dos registros foram ignorado/branco, inviabilizando a análise dos dados. E de 5ª a 8ª série incompleta foi o segundo maior percentual, sendo 19,8% dos casos, notificados de sífilis em gestante.

Tabela 3: Casos de sífilis em gestante segundo raça e escolaridade por ano de diagnóstico. Paraíba, 2020 a 2024\*.

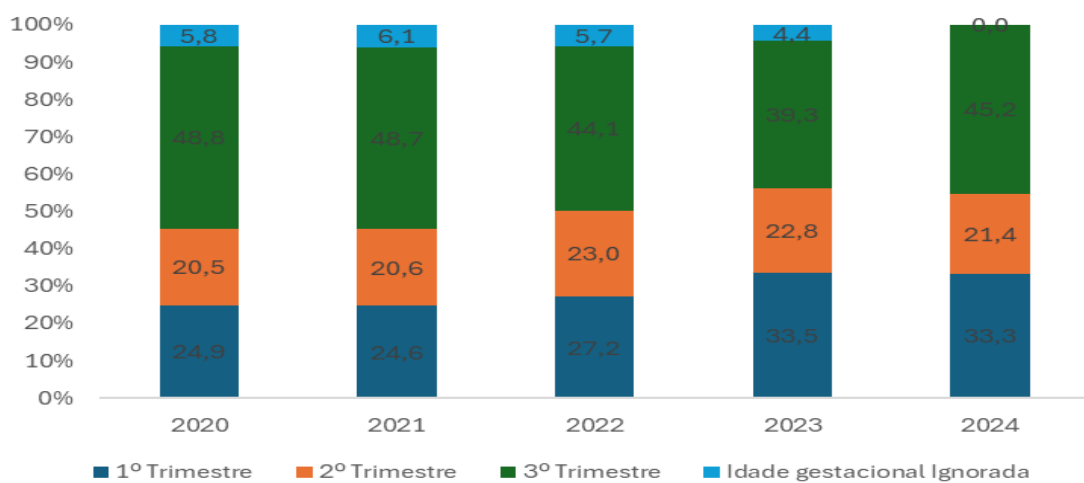
Raça/ Cor	n	%
Ign/Branco	182	4,7
Branca	445	11,5
Preta	246	6,4
Amarela	31	0,8
Parda	2932	75,9
Indígena	25	0,6
<b>Total</b>	<b>3861</b>	<b>100,0</b>
Escolaridade	n	%
Ign/Branco	1148	29,7
Analfabeto	47	1,2
1ª a 4ª série incompleta do EF	158	4,1

4ª série completa do EF	145	3,8
5ª a 8ª série incompleta do EF	765	19,8
Ensino fundamental completo	384	9,9
Ensino médio incompleto	445	11,5
Ensino médio completo	691	17,9
Educação superior incompleta	40	1,0
Educação superior completa	38	1,0
<b>Total</b>	<b>3861</b>	<b>100,0</b>

Fonte: Sinan, atualizado em 05/02/2024. Dados sujeito a alteração.

Quando analisada a idade gestacional no momento do diagnóstico da sífilis na gestação, ressaltamos que os maiores percentuais de diagnóstico estavam no terceiro trimestre de gestação, o que afeta diretamente a conduta satisfatória para evitar a transmissão vertical (Figura 1).

Figura 1. Idade gestacional no momento do diagnóstico de sífilis, por ano de diagnóstico. Paraíba, 2020 a 2024\*.



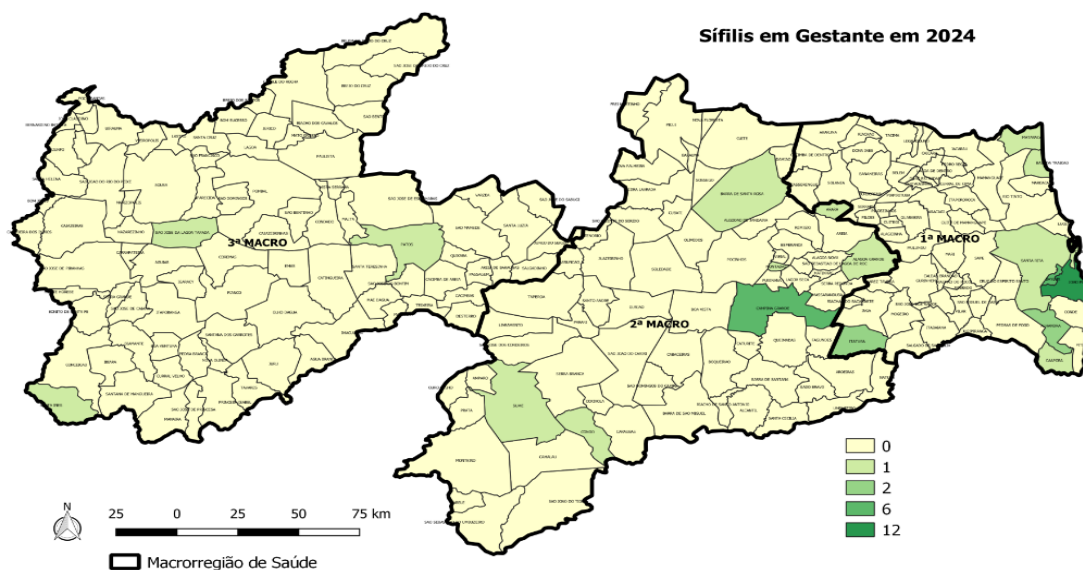
Fonte: Sinan, atualizado em 05/02/2024. Dados sujeito a alteração.

## Indicador PQA VS

O percentual de casos de sífilis congênita em relação ao total de casos de sífilis em gestante, na população residente em determinado espaço geográfico é um indicador que objetiva analisar variações populacionais, geográficas e temporais na distribuição dos casos de sífilis congênita em gestantes, como parte do conjunto de ações de vigilância epidemiológica da doença. Este indicador está inserido no PQA VS a partir do ano de 2023 e irá demonstrar a capacidade de detecção de casos em gestantes no

momento adequado. Na avaliação desse indicador em 2024 o percentual de casos de sífilis congênita em relação a sífilis em gestante na Paraíba foi de 50 %. Espera-se que a cada ano no Estado reduza em 1% desse valor.

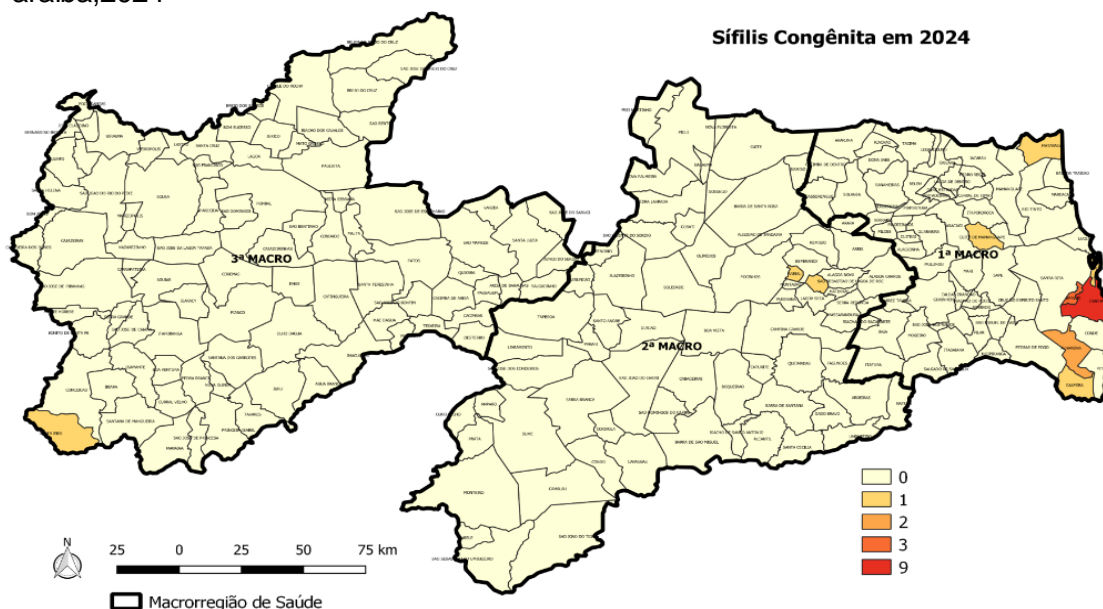
Figura 2: Distribuição geográfica dos casos de sífilis em gestante por ano de diagnóstico. Paraíba, 2024.\*



Fonte: Sinan, atualizado em 05/02/2024. Dados sujeito a alteração.

## Sífilis Congênita

Figura 3: Distribuição geográfica dos casos de sífilis congênita por ano de diagnóstico. Paraíba, 2024



Fonte: Sinan, atualizado em 03/01/2024. Dados sujeito a alteração.

## Aborto e natimorto por Sífilis

Aborto (2024\*) = 3 casos

Natimorto (2024\*) = 2 casos

Na **1ª Região de Saúde** registrou-se 76,3% dos casos de Sífilis Congênita do Estado sendo, portanto, a região com maior percentual de casos destacando: João Pessoa (9 casos) o que corresponde 42,9% dos casos do Estado, Bayeux com (3) 14,3%, Alhandra (2) 9,5%, Caaporã e Cabedelo (1) 4,8%.

**3ª Região de Saúde** Areial e São Sebastião de Lagoa de Roça (4,8%)

**7ª Região de Saúde** Santa Inês (4,8%)

**14ª Região de Saúde** Cuité de Mamanguape e Mataraca (4,8%)

Tabela 4: Número de casos de sífilis congênita na 1ª Região de Saúde por ano de diagnóstico. Paraíba, 2021 a 2024\*.

Mun Resid PB	Região de Saúde	2021	Tx de incidência de sífilis < 1 ano 2021	2022	Tx de incidência de sífilis < 1 ano 2022	2023	Tx de incidência de sífilis < 1 ano 2023	2024*	Tx de incidência de sífilis < 1 ano 2024*
250060 Alhandra	1	5	13,2	3	9,2	4	11,0	2	74,1
250180 Bayeux	1	15	11,4	12	10,1	28	23,8	3	48,4
250300 Caaporã	1	7	17,9	4	12,8	3	11,5	1	90,9
250320 Cabedelo	1	3	3,1	9	10,5	11	12,7	1	26,3
250460 Conde	1	4	7,6	8	17,4	5	10,5	0	0,0
250490 Cruz do Espírito Santo	1	3	9,7	2	7,2	2	7,1	0	0,0
250750 João Pessoa	1	138	12,4	143	13,3	132	12,0	9	13,6
250860 Lucena	1	3	13,4	7	34,5	0	0,0	0	0,0
250910 Mari	1	3	10,7	2	7,6	2	8,0	0	0,0
251190 Pitimbu	1	4	13,6	0	0,0	1	4,2	0	0,0
251276 Riachão do Poço	1	0	0,0	1	16,1	0	0,0	0	0,0
251370 Santa Rita	1	15	6,6	20	10,3	19	9,6	0	0,0
251530 Sapé	1	10	16,0	11	19,1	5	8,8	0	0,0
251597 Sobrado	1	1	8,3	0	0,0	1	8,1	0	0,0
<b>Total</b>	<b>1</b>	<b>211</b>	<b>11,2</b>	<b>222</b>	<b>12,7</b>	<b>213</b>	<b>11,9</b>	<b>16</b>	<b>16,2</b>

Tabela 5: Número de casos de sífilis congênita na 2ª Região de Saúde por ano de diagnóstico. Paraíba, 2021 a 2024\*.

Mun Resid PB	Região de Saúde	2021	Tx de incidência de sífilis < 1 ano 2021	2022	Tx de incidência de sífilis < 1 ano 2022	2023	Tx de incidência de sífilis < 1 ano 2023	2024*	Tx de incidência de sífilis < 1 ano 2024*
250050 Alagoinha	2	2	8,7	0	0,0	0	0,0	0	0,0
250080 Araçagi	2	0	0,0	0	0,0	1	5,4	0	0,0
250100 Araruna	2	1	4,1	0	0,0	0	0,0	0	0,0
250150 Bananeiras	2	0	0,0	0	0,0	0	0,0	0	0,0
250190 Belém	2	1	4,7	0	0,0	0	0,0	0	0,0
250270 Borborema	2	0	0,0	0	0,0	0	0,0	0	0,0
250350 Cacimba de Dentro	2	1	4,4	1	5,3	0	0,0	0	0,0
250360 Caiçara	2	0	0,0	0	0,0	0	0,0	0	0,0
250415 Casserengue	2	0	0,0	0	0,0	0	0,0	0	0,0
250520 Cuitegi	2	0	0,0	0	0,0	1	10,1	0	0,0
250570 Dona Inês	2	0	0,0	0	0,0	1	8,4	0	0,0
250580 Duas Estradas	2	0	0,0	0	0,0	0	0,0	0	0,0
250630 Guarabira	2	2	2,6	8	10,5	2	2,6	0	0,0
250820 Lagoa de Dentro	2	2	15,0	2	21,7	0	0,0	0	0,0
250855 Logradouro	2	0	0,0	0	0,0	0	0,0	0	0,0
250980 Mulungu	2	0	0,0	1	7,8	1	8,8	0	0,0



251160 Pilões	2	1	7,8	0	0,0	1	8,8	0	0,0
251170 Pilõesinhos	2	0	0,0	0	0,0	0	0,0	0	0,0
251180 Pirpirituba	2	1	7,9	0	0,0	0	0,0	0	0,0
251274 Riachão	2	0	0,0	1	37,0	1	22,2	0	0,0
251560 Serra da Raiz	2	0	0,0	0	0,0	0	0,0	0	0,0
251590 Serraria	2	1	13,7	1	14,5	0	0,0	0	0,0
251593 Sertãozinho	2	0	0,0	0	0,0	0	0,0	0	0,0
251600 Solânea	2	0	0,0	0	0,0	2	5,7	0	0,0
251640 Tacima	2	1	9,3	0	0,0	0	0,0	0	0,0
<b>Total</b>	<b>2</b>	<b>13</b>	<b>3,2</b>	<b>14</b>	<b>3,9</b>	<b>10</b>	<b>2,7</b>	<b>0</b>	<b>0,0</b>

Tabela 6: Número de casos de sífilis congênita na 3ª Região de Saúde por ano de diagnóstico. Paraíba, 2021 a 2024\*.

Mun Resid PB	Região de Saúde	2021	Tx de incidência de sífilis < 1 ano 2021	2022	Tx de incidência de sífilis < 1 ano 2022	2023	Tx de incidência de sífilis < 1 ano 2023	2024*	Tx de incidência de sífilis < 1 ano 2024*
250030 Alagoa Grande	3	2	4,8	1	2,7	0	0,0	0	0,0
250040 Alagoa Nova	3	3	9,7	2	6,3	1	3,2	0	0,0
250057 Algodão de Jandaíra	3	0	0,0	0	0,0	0	0,0	0	0,0
250090 Arara	3	1	7,4	0	0,0	0	0,0	0	0,0
250110 Areia	3	2	7,0	1	3,6	0	0,0	0	0,0
250120 Areial	3	0	0,0	1	10,0	1	13,2	1	100,0
250600 Esperança	3	3	6,7	0	0,0	0	0,0	0	0,0
250830 Lagoa Seca	3	3	7,6	5	14,4	1	3,1	0	0,0
250933 Matinhas	3	0	0,0	0	0,0	0	0,0	0	0,0
250950 Montadas	3	1	9,3	0	0,0	0	0,0	0	0,0
251270 Remígio	3	2	8,0	0	0,0	0	0,0	0	0,0
251510 São Sebastião de Lagoa de Roça	3	3	21,6	0	0,0	0	0,0	1	166,7
<b>Total</b>	<b>3</b>	<b>20</b>	<b>7,3</b>	<b>10</b>	<b>4,1</b>	<b>3</b>	<b>1,3</b>	<b>2</b>	<b>15,7</b>

Tabela 7: Número de casos de sífilis congênita na 4ª Região de Saúde por ano de diagnóstico. Paraíba, 2021 a 2024\*.

Mun Resid PB	Região de Saúde	2021	Tx de incidência de sífilis < 1 ano 2021	2022	Tx de incidência de sífilis < 1 ano 2022	2023	Tx de incidência de sífilis < 1 ano 2023	2024*	Tx de incidência de sífilis < 1 ano 2024*
250153 Baraúna	4	0	0,0	0	0,0	0	0,0	0	0,0
250160 Barra de Santa Rosa	4	3	18,9	0	0,0	0	0,0	0	0,0
250500 Cubati	4	0	0,0	2	21,3	0	0,0	0	0,0
250510 Cuité	4	0	0,0	1	4,6	2	9,3	0	0,0
250535 Damião	4	0	0,0	0	0,0	0	0,0	0	0,0
250620 Frei Martinho	4	0	0,0	0	0,0	0	0,0	0	0,0

251010 Nova Floresta	4	0	0,0	0	0,0	0	0,0	0	0,0
251030 Nova Palmeira	4	0	0,0	0	0,0	0	0,0	0	0,0
251110 Pedra Lavrada	4	0	0,0	1	14,7	0	0,0	0	0,0
251140 Picuí	4	1	4,0	0	0,0	0	0,0	0	0,0
251540 Seridó	4	1	6,3	1	6,9	1	5,8	0	0,0
251615 Sossego	4	0	0,0	0	0,0	0	0,0	0	0,0
<b>Total</b>	<b>4</b>	<b>5</b>	<b>3,7</b>	<b>5</b>	<b>4,1</b>	<b>3</b>	<b>2,5</b>	<b>0</b>	<b>0,0</b>

Tabela 8: Número de casos de sífilis congênita na 5ª Região de Saúde por ano de diagnóstico. Paraíba, 2021 a 2024\*.

Mun Resid PB	Região de Saúde	2021	Tx de incidência de sífilis < 1 ano 2021	2022	Tx de incidência de sífilis < 1 ano 2022	2023	Tx de incidência de sífilis < 1 ano 2023	2024*	Tx de incidência de sífilis < 1 ano 2024*
250073 Amparo	5	0	0,0	0	0,0	0	0,0	0	0,0
250390 Camalaú	5	0	0,0	0	0,0	0	0,0	0	0,0
250407 Caraúbas	5	0	0,0	0	0,0	0	0,0	0	0,0
250470 Congo	5	0	0,0	1	12,2	1	12,3	0	0,0
250485 Coxixola	5	0	0,0	0	0,0	0	0,0	0	0,0
250650 Gurjão	5	0	0,0	0	0,0	0	0,0	0	0,0
250970 Monteiro	5	2	4,1	3	7,0	0	0,0	0	0,0
251060 Ouro Velho	5	0	0,0	1	33,3	0	0,0	0	0,0
251065 Parari	5	0	0,0	0	0,0	0	0,0	0	0,0
251220 Prata	5	1	20,8	0	0,0	0	0,0	0	0,0
251400 São João do Cariri	5	0	0,0	1	17,2	0	0,0	0	0,0
251410 São João do Tigre	5	0	0,0	0	0,0	0	0,0	0	0,0
251480 São José dos Cordeiros	5	0	0,0	0	0,0	0	0,0	0	0,0
251520 São Sebastião do Umbuzeiro	5	0	0,0	0	0,0	0	0,0	0	0,0
251550 Serra Branca	5	0	0,0	0	0,0	0	0,0	0	0,0
251630 Sumé	5	0	0,0	0	0,0	2	10,6	0	0,0
251740 Zabelê	5	0	0,0	0	0,0	0	0,0	0	0,0
<b>Total</b>	<b>5</b>	<b>3</b>	<b>1,9</b>	<b>6</b>	<b>4,3</b>	<b>3</b>	<b>2,2</b>	<b>0</b>	<b>0,0</b>

Tabela 9: Número de casos de sífilis congênita na 6ª Região de Saúde por ano de diagnóstico. Paraíba, 2021 a 2024\*.

Mun Resid PB	Região de Saúde	2021	Tx de incidência de sífilis < 1 ano 2021	2022	Tx de incidência de sífilis < 1 ano 2022	2023	Tx de incidência de sífilis < 1 ano 2023	2024*	Tx de incidência de sífilis < 1 ano 2024*
250115 Areia de Baraúnas	6	1	29,4	0	0,0	0	0,0	0	0,0
250340 Cacimba de Areia	6	1	23,3	0	0,0	0	0,0	0	0,0
250355 Cacimbas	6	1	6,1	0	0,0	1	7,3	0	0,0
250420 Catingueira	6	1	15,6	0	0,0	0	0,0	0	0,0

250450 Condado	6	0	0,0	1	12,3	0	0,0	0	0,0
250540 Desterro	6	0	0,0	0	0,0	1	8,8	0	0,0
250590 Emas	6	0	0,0	0	0,0	0	0,0	0	0,0
250780 Junco do Seridó	6	2	18,2	0	0,0	0	0,0	0	0,0
250870 Mãe d'Água	6	0	0,0	0	0,0	0	0,0	0	0,0
250880 Malta	6	2	22,2	0	0,0	0	0,0	0	0,0
250939 Maturéia	6	2	15,2	0	0,0	0	0,0	0	0,0
251070 Passagem	6	1	40,0	0	0,0	0	0,0	0	0,0
251080 Patos	6	13	9,2	9	7,0	1	0,8	0	0,0
251260 Quixabá	6	0	0,0	0	0,0	0	0,0	0	0,0
251300 Salgadinho	6	0	0,0	0	0,0	0	0,0	0	0,0
251340 Santa Luzia	6	1	5,1	0	0,0	1	6,2	0	0,0
251380 Santa Teresinha	6	0	0,0	0	0,0	0	0,0	0	0,0
251440 São José de Espinharas	6	0	0,0	0	0,0	0	0,0	0	0,0
251460 São José do Bonfim	6	0	0,0	0	0,0	0	0,0	0	0,0
251470 São José do Sabugi	6	0	0,0	0	0,0	0	0,0	0	0,0
251490 São Mamede	6	1	11,6	0	0,0	0	0,0	0	0,0
251670 Teixeira	6	3	13,0	2	9,9	1	4,0	0	0,0
251710 Várzea	6	0	0,0	0	0,0	0	0,0	0	0,0
250550 Vista Serrana	6	1	20,0	0	0,0	0	0,0	0	0,0
<b>Total</b>	<b>6</b>	<b>30</b>	<b>9,3</b>	<b>12</b>	<b>4,2</b>	<b>5</b>	<b>1,7</b>	<b>0</b>	<b>0,0</b>

Tabela 10: Número de casos de sífilis congênita na 7ª Região de Saúde por ano de diagnóstico. Paraíba, 2021 a 2024\*.

Mun Resid PB	Região de Saúde	2021	Tx de incidência de sífilis < 1 ano 2021	2022	Tx de incidência de sífilis < 1 ano 2022	2023	Tx de incidência de sífilis < 1 ano 2023	2024*	Tx de incidência de sífilis < 1 ano 2024*
250020 Aguiar	7	0	0,0	0	0,0	0	0,0	0	0,0
250210 Boa Ventura	7	0	0,0	0	0,0	0	0,0	0	0,0
250440 Conceição	7	0	0,0	1	5,3	2	9,2	0	0,0
250480 Coremas	7	4	21,5	1	6,3	0	0,0	0	0,0
250530 Curral Velho	7	0	0,0	0	0,0	0	0,0	0	0,0
250560 Diamante	7	0	0,0	1	11,5	1	11,5	0	0,0
250660 Ibiara	7	0	0,0	0	0,0	0	0,0	0	0,0
250260 Igaracy	7	0	0,0	0	0,0	0	0,0	0	0,0
250700 Itaporanga	7	1	3,1	1	3,4	4	12,2	0	0,0
251020 Nova Olinda	7	1	13,2	0	0,0	0	0,0	0	0,0
251040 Olho d'Água	7	0	0,0	0	0,0	0	0,0	0	0,0
251100 Pedra Branca	7	0	0,0	0	0,0	0	0,0	0	0,0
251130 Piancó	7	0	0,0	1	6,7	0	0,0	0	0,0
251335 Santa Inês	7	0	0,0	0	0,0	0	0,0	1	0,0
251350 Santana de Mangueira	7	0	0,0	0	0,0	0	0,0	0	0,0

251360 Santana dos Garrotes	7	0	0,0	0	0,0	0	0,0	0	0,0
251430 São José de Caiana	7	0	0,0	0	0,0	0	0,0	0	0,0
251570 Serra Grande	7	1	18,5	0	0,0	0	0,0	0	0,0
<b>Total</b>	<b>7</b>	<b>7</b>	<b>3,8</b>	<b>5</b>	<b>3,0</b>	<b>7</b>	<b>4,1</b>	<b>1</b>	<b>32,3</b>

Tabela 11: Número de casos de sífilis congênita na 8ª Região de Saúde por ano de diagnóstico. Paraíba, 2021 a 2024\*.

Mun Resid PB	Região de Saúde	2021	Tx de incidência de sífilis < 1 ano 2021	2022	Tx de incidência de sífilis < 1 ano 2022	2023	Tx de incidência de sífilis < 1 ano 2023	2024*	Tx de incidência de sífilis < 1 ano 2024*
250200 Belém do Brejo do Cruz	8	0	0,0	0	0,0	1	16,4	0	0,0
250230 Bom Sucesso	8	0	0,0	0	0,0	0	0,0	0	0,0
250280 Brejo do Cruz	8	1	5,2	1	6,2	0	0,0	0	0,0
250290 Brejo dos Santos	8	1	13,7	0	0,0	0	0,0	0	0,0
250430 Catolé do Rocha	8	1	2,7	0	0,0	1	3,5	0	0,0
250740 Jericó	8	0	0,0	1	12,3	0	0,0	0	0,0
250937 Mato Grosso	8	0	0,0	0	0,0	0	0,0	0	0,0
251280 Riacho dos Cavalos	8	0	0,0	0	0,0	0	0,0	0	0,0
251390 São Bento	8	2	4,7	3	7,4	0	0,0	0	0,0
251465 São José do Brejo do Cruz	8	0	0,0	0	0,0	0	0,0	0	0,0
<b>Total</b>	<b>8</b>	<b>5</b>	<b>3,6</b>	<b>5</b>	<b>3,8</b>	<b>2</b>	<b>1,7</b>	<b>0</b>	<b>0,0</b>

Tabela 12: Número de casos de sífilis congênita na 9ª Região de Saúde por ano de diagnóstico. Paraíba, 2021 a 2024\*.

Mun Resid PB	Região de Saúde	2021	Tx de incidência de sífilis < 1 ano 2021	2022	Tx de incidência de sífilis < 1 ano 2022	2023	Tx de incidência de sífilis < 1 ano 2023	2024*	Tx de incidência de sífilis < 1 ano 2024*
250205 Bernardino Batista	9	1	14,1	0	0,0	0	0,0	0	0,0
250220 Bom Jesus	9	0	0,0	0	0,0	0	0,0	0	0,0
250240 Bonito de Santa Fé	9	1	6,8	0	0,0	0	0,0	0	0,0
250330 Cachoeira dos Índios	9	1	7,2	1	9,3	0	0,0	0	0,0
250370 Cajazeiras	9	3	3,4	2	2,6	6	7,7	0	0,0
250410 Carrapateira	9	0	0,0	0	0,0	0	0,0	0	0,0
250960 Monte Horebe	9	0	0,0	0	0,0	0	0,0	0	0,0
251203 Poço Dantas	9	0	0,0	0	0,0	0	0,0	0	0,0
251207 Poço de José de Moura	9	0	0,0	0	0,0	0	0,0	0	0,0
251330 Santa Helena	9	0	0,0	0	0,0	0	0,0	0	0,0
251365 Santarém	9	0	0,0	0	0,0	0	0,0	0	0,0
250070 São João do Rio do Peixe	9	0	0,0	0	0,0	0	0,0	0	0,0
251450 São José de Piranhas	9	0	0,0	0	0,0	0	0,0	0	0,0
251680 Triunfo	9	0	0,0	0	0,0	0	0,0	0	0,0

251690 Uiraúna	9	0	0,0	0	0,0	0	0,0	0	0,0
<b>Total</b>	<b>9</b>	<b>6</b>	<b>2,7</b>	<b>3</b>	<b>1,5</b>	<b>6</b>	<b>3,0</b>	<b>0</b>	<b>0,0</b>

Tabela 13: Número de casos de sífilis congênita na 10ª Região de Saúde por ano de diagnóstico. Paraíba, 2021 a 2024\*.

Mun Resid PB	Região de Saúde	2021	Tx de incidência de sífilis < 1 ano 2021	2022	Tx de incidência de sífilis < 1 ano 2022	2023	Tx de incidência de sífilis < 1 ano 2023	2024*	Tx de incidência de sífilis < 1 ano 2024*
250077 Aparecida	10	0	0,0	0	0,0	0	0,0	0	0,0
250840 Lastro	10	1	22,2	1	34,5	0	0,0	0	0,0
250915 Marizópolis	10	0	0,0	0	0,0	0	0,0	0	0,0
251000 Nazarezinho	10	0	0,0	0	0,0	0	0,0	0	0,0
251320 Santa Cruz	10	0	0,0	0	0,0	0	0,0	0	0,0
251398 São Francisco	10	0	0,0	0	0,0	0	0,0	0	0,0
251420 São José da Lagoa Tapada	10	0	0,0	1	12,3	0	0,0	0	0,0
251620 Sousa	10	4	4,0	0	0,0	2	2,4	0	0,0
251720 Vieirópolis	10	0	0,0	0	0,0	0	0,0	0	0,0
<b>Total</b>	<b>10</b>	<b>5</b>	<b>3,3</b>	<b>2</b>	<b>1,4</b>	<b>2</b>	<b>1,5</b>	<b>0</b>	<b>0,0</b>

Tabela 14: Número de casos de sífilis congênita na 11ª Região de Saúde por ano de diagnóstico. Paraíba, 2021 a 2024\*.

Mun Resid PB	Região de Saúde	2021	Tx de incidência de sífilis < 1 ano 2021	2022	Tx de incidência de sífilis < 1 ano 2022	2023	Tx de incidência de sífilis < 1 ano 2023	2024*	Tx de incidência de sífilis < 1 ano 2024*
250010 Água Branca	11	0	0,0	0	0,0	0	0,0	0	0,0
250670 Imaculada	11	2	13,9	1	8,5	0	0,0	0	0,0
250800 Juru	11	0	0,0	0	0,0	1	10,3	0	0,0
250900 Manaíra	11	0	0,0	2	14,3	0	0,0	0	0,0
251230 Princesa Isabel	11	0	0,0	2	7,5	0	0,0	0	0,0
251455 São José de Princesa	11	0	0,0	0	0,0	0	0,0	0	0,0
251660 Tavares	11	0	0,0	1	5,7	3	22,1	0	0,0
<b>Total</b>	<b>11</b>	<b>2</b>	<b>1,8</b>	<b>6</b>	<b>6,2</b>	<b>4</b>	<b>4,5</b>	<b>0</b>	<b>0,0</b>

Tabela 15: Número de casos de sífilis congênita na 12ª Região de Saúde por ano de diagnóstico. Paraíba, 2021 a 2024\*.

Mun Resid PB	Região de Saúde	2021	Tx de incidência de sífilis < 1 ano 2021	2022	Tx de incidência de sífilis < 1 ano 2022	2023	Tx de incidência de sífilis < 1 ano 2023	2024*	Tx de incidência de sífilis < 1 ano 2024*
250380 Caldas Brandão	12	1	13,3	0	0,0	0	0,0	0	0,0
250640 Gurinhém	12	2	10,1	0	0,0	0	0,0	0	0,0
250680 Ingá	12	4	16,5	2	9,4	0	0,0	0	0,0

250690 Itabaiana	12	2	5,5	2	6,2	2	7,3	0	0,0
250720 Itatuba	12	1	5,8	1	6,8	1	6,8	0	0,0
250760 Juarez Távora	12	2	15,9	0	0,0	0	0,0	0	0,0
250790 Juripiranga	12	1	4,9	0	0,0	1	8,1	0	0,0
250940 Mogeiro	12	0	0,0	0	0,0	0	0,0	0	0,0
251120 Pedras de Fogo	12	0	0,0	2	5,2	3	7,1	0	0,0
251150 Pilar	12	3	14,4	2	10,8	0	0,0	0	0,0
251275 Riachão do Bacamarte	12	1	13,0	1	16,7	1	19,6	0	0,0
251310 Salgado de São Félix	12	0	0,0	0	0,0	1	8,1	0	0,0
251445 São José dos Ramos	12	0	0,0	1	13,5	1	11,6	0	0,0
251500 São Miguel de Taipu	12	0	0,0	2	21,7	0	0,0	0	0,0
<b>Total</b>	<b>12</b>	<b>17</b>	<b>6,4</b>	<b>13</b>	<b>5,7</b>	<b>10</b>	<b>4,5</b>	<b>0</b>	<b>0,0</b>

Tabela 16: Número de casos de sífilis congênita na 13ª Região de Saúde por ano de diagnóstico. Paraíba, 2021 a 2024\*.

Mun Resid PB	Região de Saúde	2020	Tx de incidência de sífilis < 1 ano 2020	2021	Tx de incidência de sífilis < 1 ano 2021	2022	Tx de incidência de sífilis < 1 ano 2022	2023	Tx de incidência de sífilis < 1 ano 2023
250375 Cajazeirinhas	13	0	0,0	0	0,0	0	0,0	0	0,0
250810 Lagoa	13	0	0,0	0	0,0	0	0,0	0	0,0
251090 Paulista	13	0	0,0	0	0,0	0	0,0	0	0,0
251210 Pombal	13	2	6,0	4	10,8	3	8,5	0	0,0
251392 São Bento de Pombal	13	0	0,0	0	0,0	0	0,0	0	0,0
251396 São Domingos de Pombal	13	0	0,0	0	0,0	0	0,0	0	0,0
<b>Total</b>	<b>13</b>	<b>2</b>	<b>3,0</b>	<b>4</b>	<b>6,3</b>	<b>3</b>	<b>4,9</b>	<b>0</b>	<b>0,0</b>

Tabela 17: Número de casos de sífilis congênita na 14ª Região de Saúde por ano de diagnóstico. Paraíba, 2021 a 2024\*.

Mun Resid PB	Região de Saúde	2020	Tx de incidência de sífilis < 1 ano 2020	2021	Tx de incidência de sífilis < 1 ano 2021	2022	Tx de incidência de sífilis < 1 ano 2022	2023	Tx de incidência de sífilis < 1 ano 2023
250140 Baía da Traição	14	1	5,6	1	6,3	1	6,3	0	0,0
250403 Capim	14	2	15,2	1	7,9	0	0,0	0	0,0
250523 Cuité de Mamanguape	14	0	0,0	1	10,2	0	0,0	1	500,0
250527 Curral de Cima	14	0	0,0	0	0,0	0	0,0	0	0,0
250710 Itapororoca	14	0	0,0	5	20,9	1	3,6	0	0,0
250730 Jacaraú	14	0	0,0	0	0,0	1	5,1	0	0,0
250890 Mamanguape	14	8	9,5	14	21,9	3	4,2	0	0,0
250905 Marcação	14	0	0,0	4	25,6	0	0,0	0	0,0
250930 Mataraca	14	0	0,0	2	16,0	2	13,4	1	1000,0
251272 Pedro Régio	14	0	0,0	0	0,0	0	0,0	0	0,0

251290 Rio Tinto	14	0	0,0	2	6,8	0	0,0	0	0,0
<b>Total</b>	<b>14</b>	<b>11</b>	<b>4,1</b>	<b>30</b>	<b>13,9</b>	<b>8</b>	<b>3,4</b>	<b>2</b>	<b>41,7</b>

Tabela 18: Número de casos de sífilis congênita na 15ª Região de Saúde por ano de diagnóstico. Paraíba, 2021 a 2024\*.

Mun Resid PB	Região de Saúde	2020	Tx de incidência de sífilis < 1 ano 2020	2021	Tx de incidência de sífilis < 1 ano 2021	2022	Tx de incidência de sífilis < 1 ano 2022	2023	Tx de incidência de sífilis < 1 ano 2023
250053 Alcantil	15	0	0,0	0	0,0	0	0,0	0	0,0
250130 Aroeiras	15	3	12,8	1	3,9	0	0,0	0	0,0
250157 Barra de Santana	15	0	0,0	0	0,0	0	0,0	0	0,0
250170 Barra de São Miguel	15	0	0,0	1	14,1	1	11,0	0	0,0
250250 Boqueirão	15	3	11,3	1	4,7	0	0,0	0	0,0
250310 Cabaceiras	15	0	0,0	0	0,0	0	0,0	0	0,0
250435 Caturité	15	1	12,0	0	0,0	0	0,0	0	0,0
250625 Gado Bravo	15	0	0,0	0	0,0	0	0,0	0	0,0
250990 Natuba	15	0	0,0	0	0,0	0	0,0	0	0,0
251250 Queimadas	15	3	4,4	1	1,6	0	0,0	0	0,0
251278 Riacho de Santo Antônio	15	0	0,0	0	0,0	0	0,0	0	0,0
251315 Santa Cecília	15	1	7,9	0	0,0	0	0,0	0	0,0
251394 São Domingos do Cariri	15	0	0,0	0	0,0	0	0,0	0	0,0
251700 Umbuzeiro	15	0	0,0	0	0,0	0	0,0	0	0,0
<b>Total</b>	<b>15</b>	<b>11</b>	<b>5,1</b>	<b>4</b>	<b>2,0</b>	<b>1</b>	<b>0,5</b>	<b>0</b>	<b>0,0</b>

Tabela 19: Número de casos de sífilis congênita na 16ª Região de Saúde por ano de diagnóstico. Paraíba, 2021 a 2024\*.

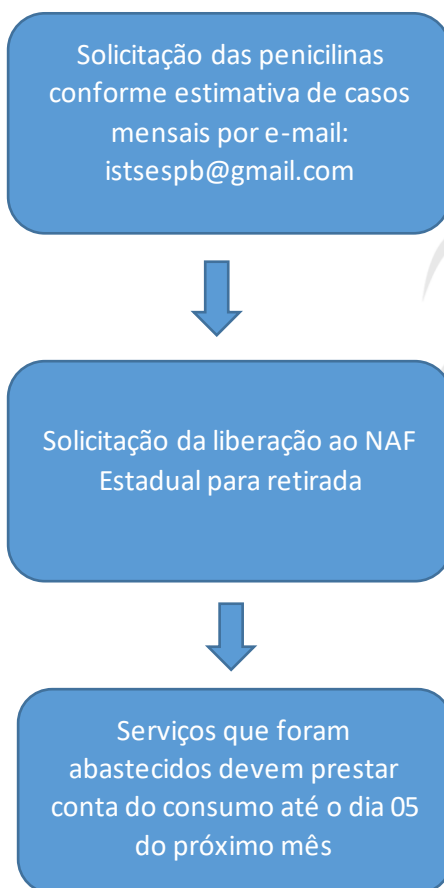
Mun Resid PB	Região de Saúde	2020	Tx de incidência de sífilis < 1 ano 2020	2021	Tx de incidência de sífilis < 1 ano 2021	2022	Tx de incidência de sífilis < 1 ano 2022	2023	Tx de incidência de sífilis < 1 ano 2023
250135 Assunção	16	2	33,3	0	0,0	0	0,0	0	0,0
250215 Boa Vista	16	1	12,3	0	0,0	0	0,0	0	0,0
250400 Campina Grande	16	77	12,9	38	6,8	34	6,0	0	0,0
250610 Fagundes	16	0	0,0	1	6,8	0	0,0	0	0,0
250770 Juazeirinho	16	3	10,1	2	7,2	1	3,6	0	0,0
250850 Livramento	16	0	0,0	0	0,0	0	0,0	0	0,0
250920 Massaranduba	16	2	13,1	1	6,6	1	6,4	0	0,0
251050 Olivados	16	0	0,0	0	0,0	0	0,0	0	0,0
251200 Pocinhos	16	1	4,3	0	0,0	1	4,1	0	0,0
251240 Puxinanã	16	1	4,4	1	5,6	0	0,0	0	0,0
251385 Santo André	16	0	0,0	0	0,0	0	0,0	0	0,0
251580 Serra Redonda	16	1	9,9	1	11,8	0	0,0	0	0,0

251610 Soledade	16	3	15,0	0	0,0	2	13,2	0	0,0
251650 Taperoá	16	2	10,1	1	5,6	2	12,3	0	0,0
251675 Tenório	16	0	0,0	0	0,0	0	0,0	0	0,0
<b>Total</b>	<b>16</b>	<b>93</b>	<b>11,8</b>	<b>45</b>	<b>6,1</b>	<b>41</b>	<b>5,5</b>	<b>0</b>	<b>0,0</b>

Fonte: Sinan, atualizado em 05/02/2024. Dados sujeito a alteração.

## LOGÍSTICA DE PENICILINA

O Departamento de Condições Crônicas e IST abastece todos os Estados mensalmente com doses de penicilina Benzatina para o tratamento de sífilis adquirida e Potássica para o tratamento do RN exposto. Essas ampolas são distribuídas pelo Núcleo Estadual de IST conforme fluxo abaixo:



Reforçamos que solicitação e vinculação do serviço a rotina de logística de ressuprimento é de extrema importância, visto que as doses são enviadas mediante consumo mensal. As solicitações devem ser feitas por e-mail (istsespb@gmail.com) via ofício de acordo com a estimativa mensal de casos de sífilis até o dia 05 do mês subsequente, que baseando-se pelo protocolo de tratamento disponível no PCDT das IST é de 6 (seis) ampolas para cada tratamento individual quando não se sabe o período clínico da infecção.



Tabela 20: Distribuição de Penicilina para o tratamento de sífilis na Paraíba no ano de 2024\*.

### Distribuição da Penicilina Benzatina para o tratamento da sífilis na Paraíba do mês de Janeiro de 2024

SMS Bayeux	100
SMS Santa Rita	100
GMAF João Pessoa	400
Hospital Clementino Fraga	150
<b>Total</b>	<b>750</b>

### RECOMENDAÇÕES AOS GESTORES MUNICIPAIS E REDE ASSISTENCIAL

- Fortalecer o diagnóstico das gestantes com sífilis na 1ª consulta pré-natal;
- Iniciar o tratamento com penicilina na UBS logo após teste rápido;
- Garantir a realização do VDRL quantitativo mensal;
- Notificar o agravo em sistema oficial SINAN de toda gestante com exame reagente;
- Vincular o parceiro ao pré-natal e tratá-lo concomitantemente;
- Registrar todas as informações do cuidado a sífilis no cartão da gestante;
- Investigar todos os casos notificados de sífilis congênita;
- Realizar o seguimento do RN exposto a sífilis na atenção básica.

**A Equipe do Núcleo Estadual de IST/Aids se coloca à disposição para qualquer orientação e outros esclarecimentos.**

**Telefone: (83) 3211-9022**

**E-mail: [istsespb@gmail.com](mailto:istsespb@gmail.com)**

## **ÁREA TÉCNICA – NÚCLEO IST/AIDS**

**Ivoneide Lucena**

Gerente Operacional Condições Crônicas e IST

**Joanna Angélica**

Chefe do Núcleo/IST - AIDS

**Mailza Gomes**

Assistente Social (logística de insumos de prevenção, fórmula infantil e teste rápido)

**Nelize Assis**

Farmacêutica (logística antirretrovirais)

**Renata Candido**

Enfermeira (Vigilância Epidemiológica)

**E-mail: [istsespb@gmail.com](mailto:istsespb@gmail.com)**

**Telefone: (83) 3211-9022**

**5 de Agosto**